

Apresentação

Esta publicação apresenta dados estatísticos da movimentação processual do TST referentes a janeiro a junho de 2024. Ela está dividida em duas partes: dados do Tribunal (e seus respectivos órgãos) e dados dos Ministros.

Ao longo do texto, você encontrará QR Codes para acesso aos painéis online da ferramenta Business Objects (BO).

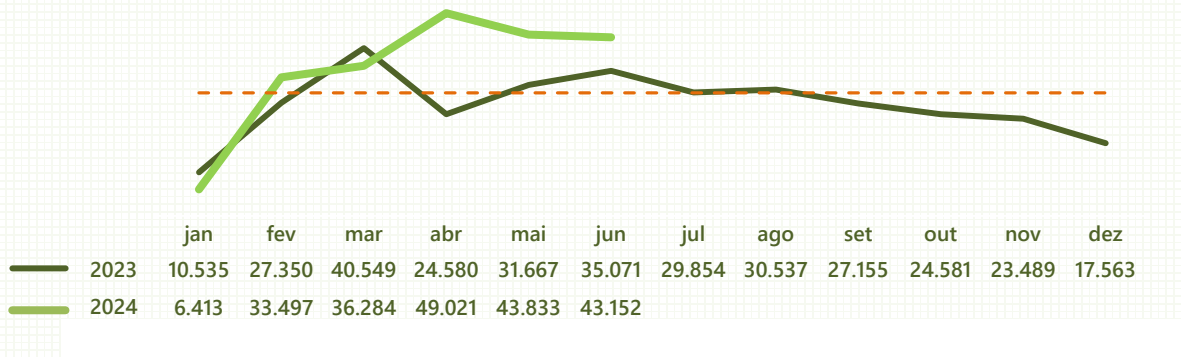
De janeiro a junho, houve um aumento de **25,0%** de casos novos em relação ao ano passado. Observou-se também que os julgados reduziram **5,2%**, o saldo de processos com julgamento pendente aumentou **4,7%** e houve um aumento no acervo de **6,8%**.



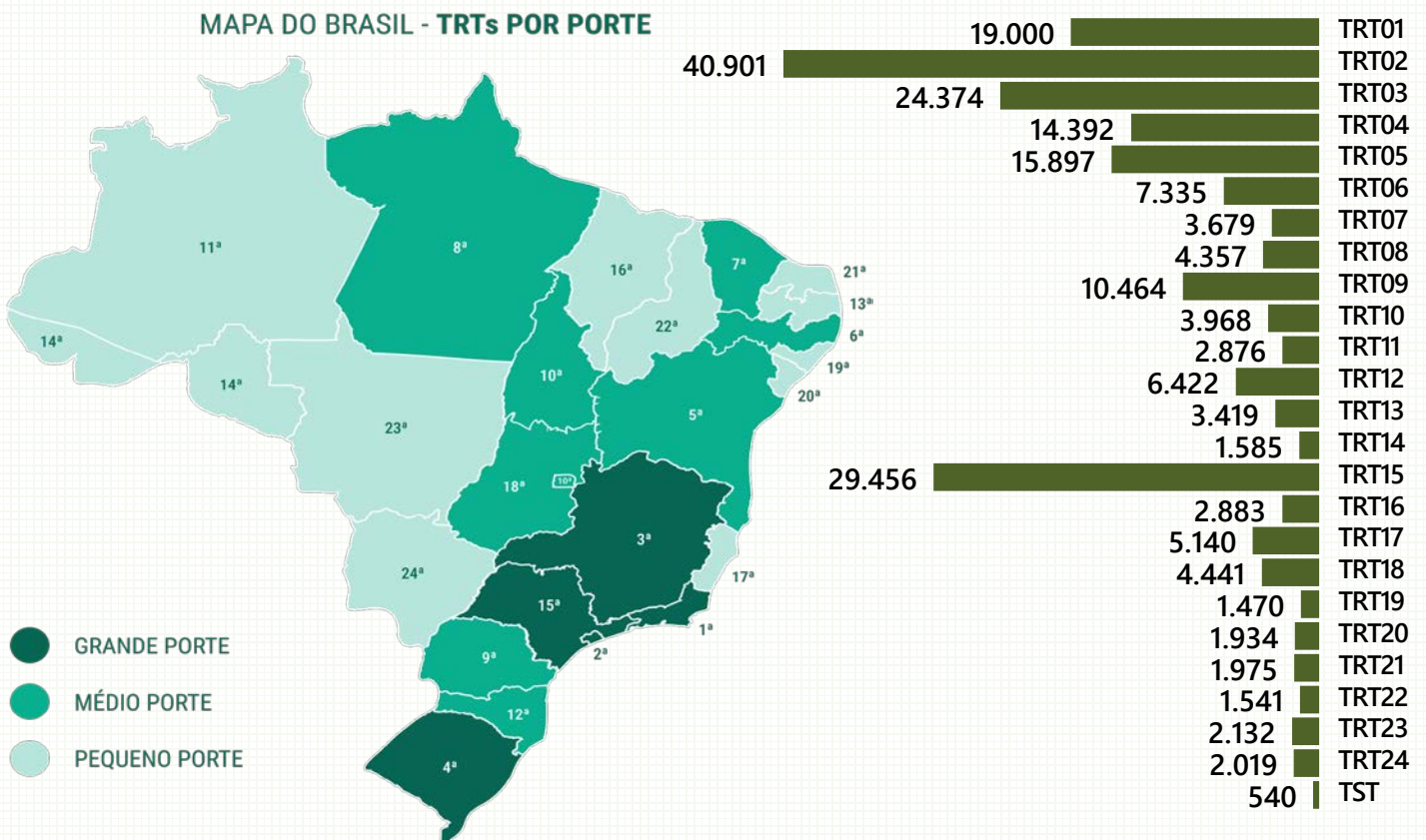
2023	JANEIRO A JUNHO	2024
169.752	Casos Novos	212.200
7.146	Recursos decorrentes do provimento do AI	7.081
74.320	Recursos Internos	53.737
244.072	Processos Recebidos	265.937
150.160	Distribuídos	196.392
69.442	Julgados em Sessão	74.984
192.075	Decisões Monocráticas	172.950
261.517	Processos Julgados	247.934
189.529	Baixados	144.819
547.191	Acervo	584.537
386.149	Pendentes de Julgamento	404.324
291.929	Conclusos ao Relator	309.770

Casos Novos

Casos Novos são processos originários no TST ou que subiram em grau de recurso dos TRTs. Até Junho 2024, foram recebidos **212.200** Casos Novos, um **aumento de 25,0%** em relação ao ano passado.

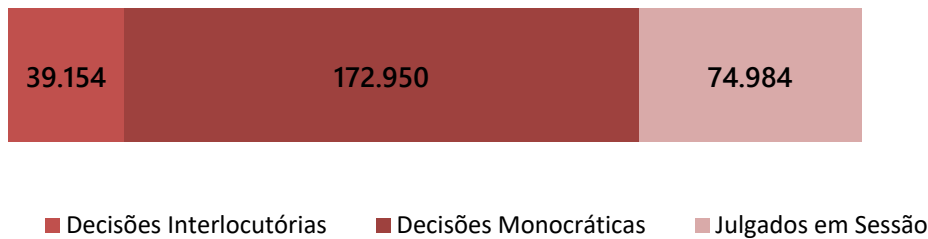


Atualmente 99,7% dos Casos Novos recebidos pelo TST são recursos advindos dos TRTs.



Produtividade Total

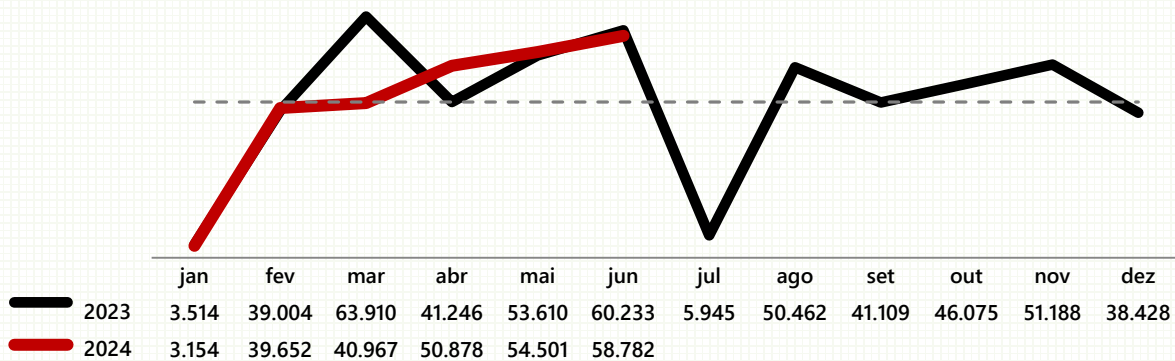
A produtividade total refere-se à soma de processos julgados (em sessão ou por decisões monocráticas), acrescida das decisões interlocutórias (suspensões, admissibilidades recursais e liminares). Atualmente, a Produtividade Total do TST é de **287.088** processos.



2.2

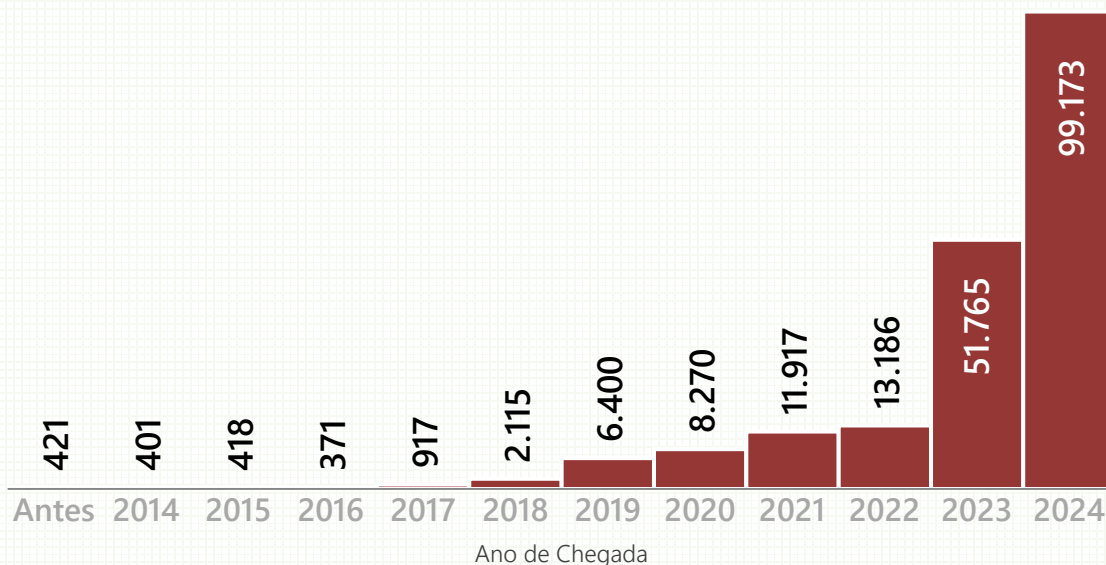
Processos Julgados

Processos julgados são as decisões terminativas proferidas pelo relator em sessão ou monocraticamente, não incluídas as decisões interlocutórias (suspensões de processo, admissibilidades recursais e liminares). Até Junho, foram julgados **247.934** processos, uma **redução de 5,2%** em relação ao ano passado.



Casos Novos Julgados

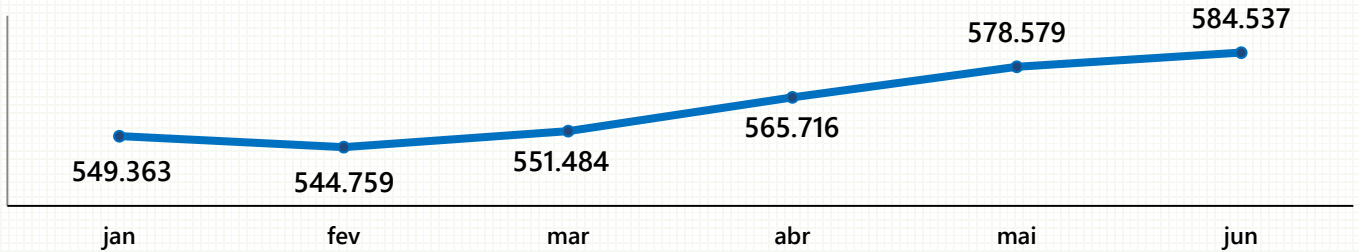
Atualmente **78,8%** dos processos julgados são de Casos Novos. Destes, **16,0%** foram recebidos até 2021.



Acervo

O acervo refere-se a todos os processos que não tiveram movimento de baixa até o período-base.

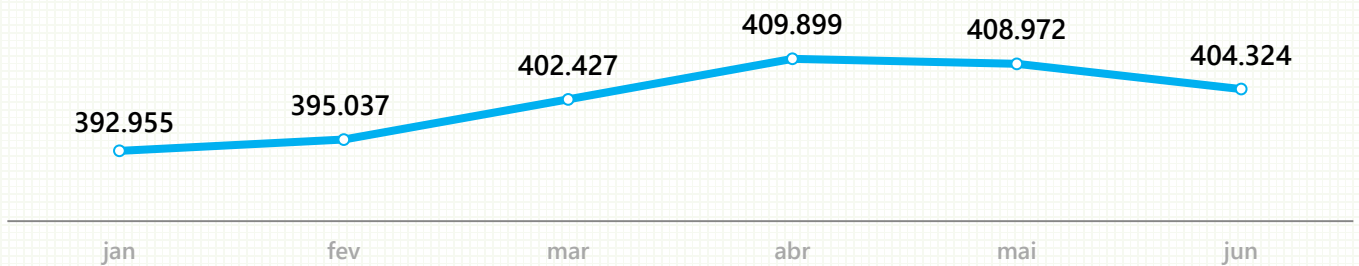
Em Junho de 2024, o acervo total teve um aumento de **6,8%** em relação à mesma data do ano anterior. Esse acervo teve um aumento em relação ao mês anterior (**1,0%**). Ressalta-se que, do acervo, **17,2%** estão suspensos por Repercussão Geral ou Recurso de Revista Repetitivo.



3.2

Pendentes de Julgamento

Atualmente **69,2%** dos processos no Tribunal estão com julgamento pendente. Em Junho, o saldo desses processos reduziu (**1,1%**) em relação ao mês anterior.



Processos Sobrestados

Processos Sobrestados na Secretaria de Processamento de Recurso Extraordinário e nos Órgãos Judicantes em junho de 2024.

