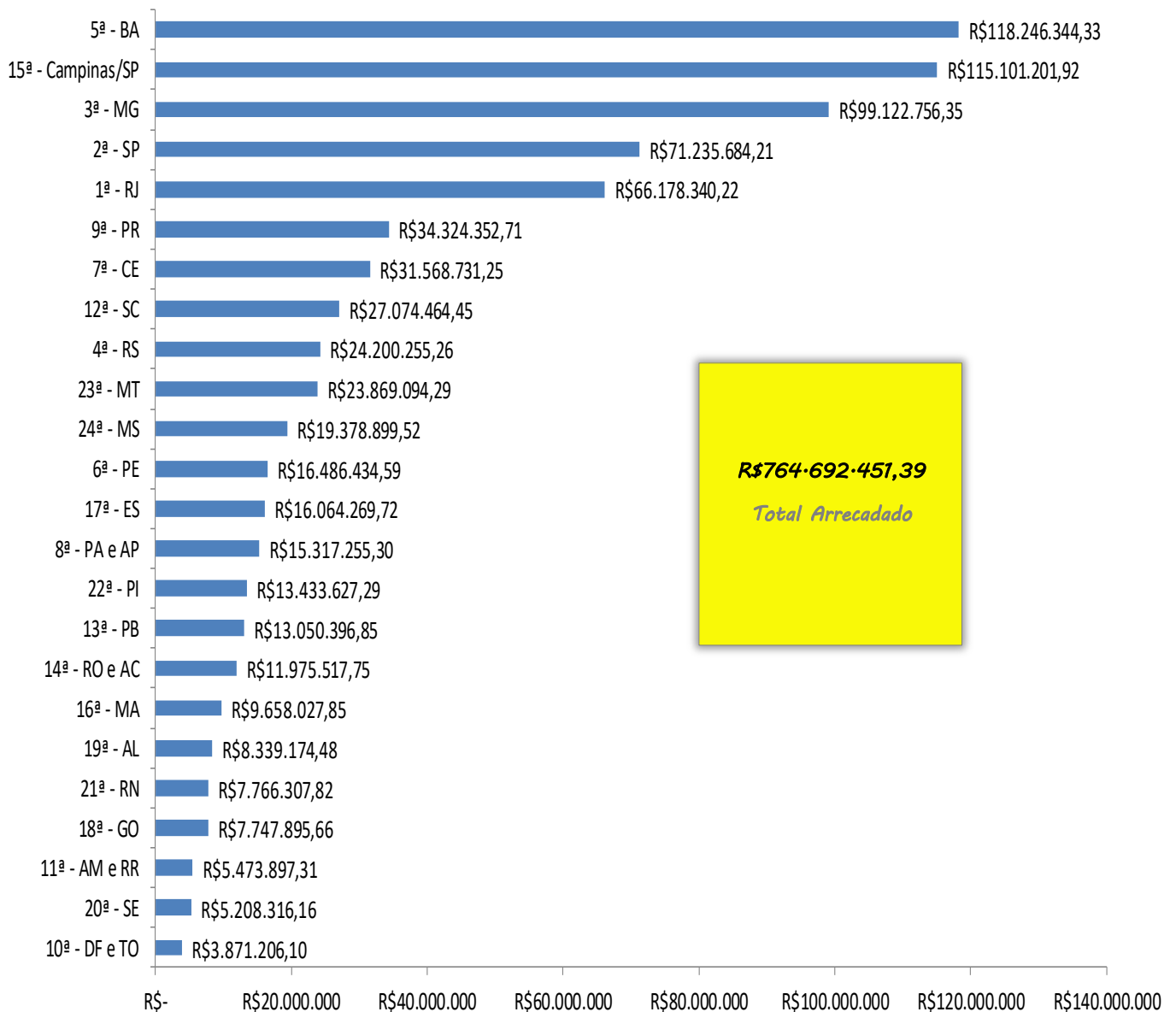


VI SEMANA NACIONAL DA CONCILIAÇÃO TRABALHISTA

RESULTADOS FINAIS

A VI Semana Nacional da Conciliação Trabalhista, que ocorreu no período de 23 a 27 de maio deste ano, realizou 65.035 audiências e atendeu 219.566 pessoas. Foram homologados 21.167 acordos, totalizando o valor de R\$764.692.451,39. Além disso, foram arrecadados R\$41.088.949,08 decorrentes de recolhimento previdenciário e R\$39.463.004,83, de recolhimento fiscal.

É importante destacar que, no período de janeiro a abril deste ano, foram realizadas pelas Regiões Judiciárias 100.717 audiências de conciliação. Dessa forma, comparando-se o total de audiências realizadas somente na VI Semana Nacional da Conciliação Trabalhista com o total realizado nos quatro primeiros meses de 2022, é possível verificar que o quantitativo atingido na referida semana correspondeu a 64,57% do obtido no período de janeiro a abril.

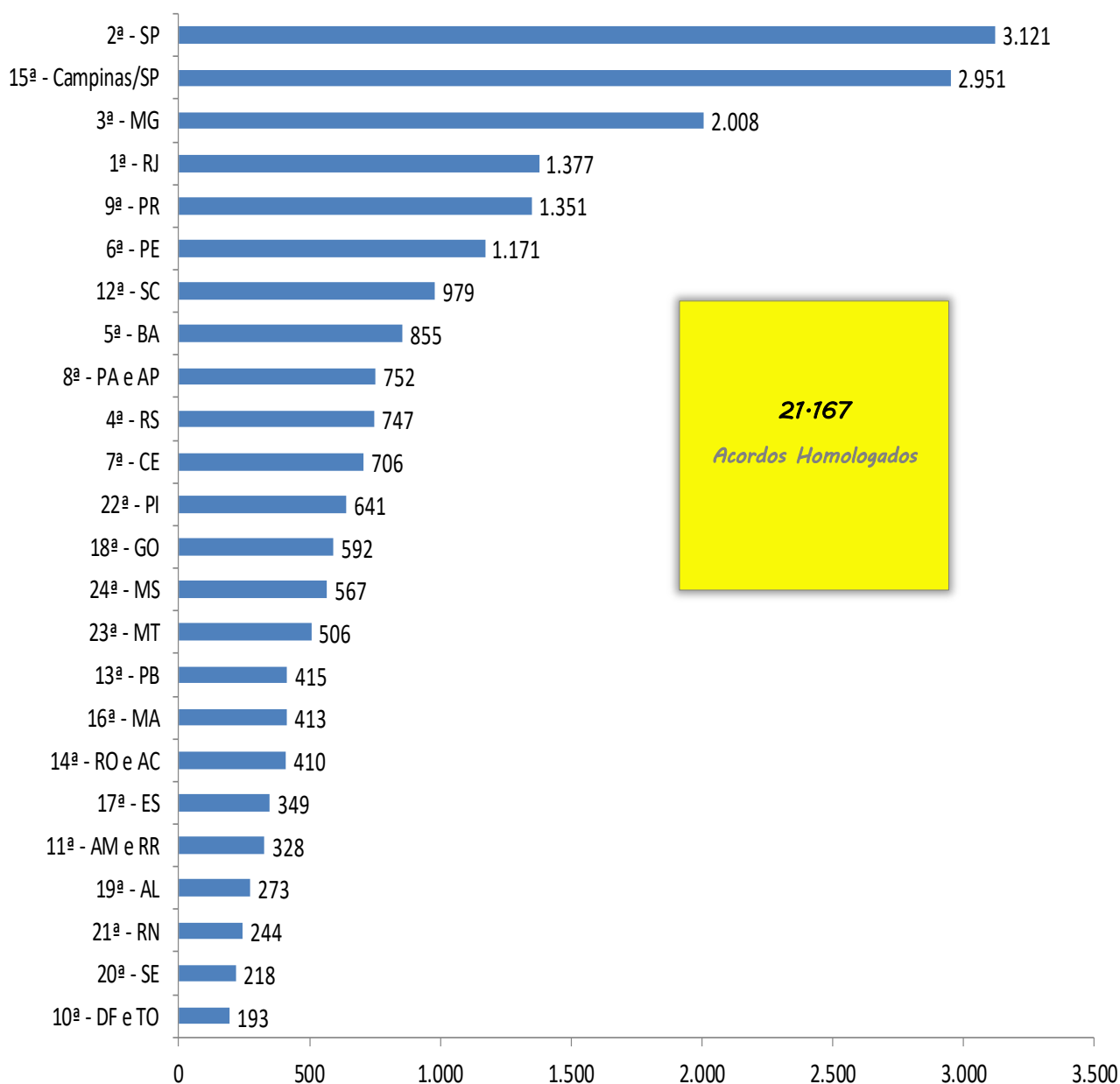


VI SEMANA NACIONAL DA CONCILIAÇÃO TRABALHISTA

Acordos Homologados

As Regiões Judiciárias que obtiveram os maiores quantitativos de acordos homologados foram: 2ª Região (3.121 acordos), com 14,74% do total de acordos no País, 15ª Região (2.951), com 13,94%, 3ª Região (2.008), com 9,49% e 1ª Região (1.377), com 6,51%.

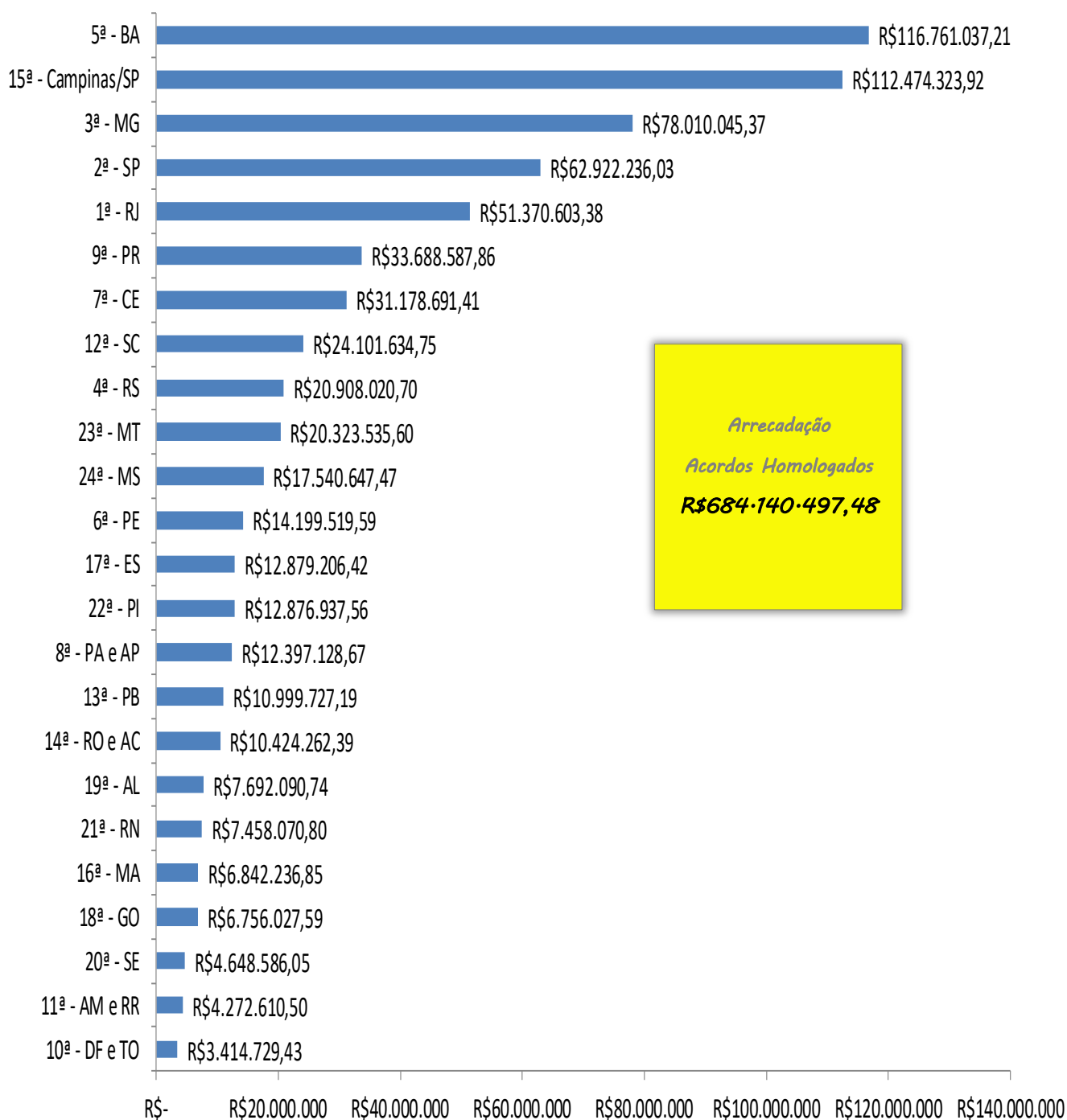
Ressalta-se que, nos quatro primeiros meses deste ano, foram homologados 235.909 acordos pelas Regiões Judiciárias, uma média de 14.744 por semana (foram consideradas 4 semanas por mês). Dessa forma, verifica-se que, na VI Semana Nacional da Conciliação Trabalhista, o total de acordos homologados foi 43,56% superior à média semanal alcançada no período de janeiro a abril.



VI SEMANA NACIONAL DA CONCILIAÇÃO TRABALHISTA

Soma Total dos Acordos Homologados

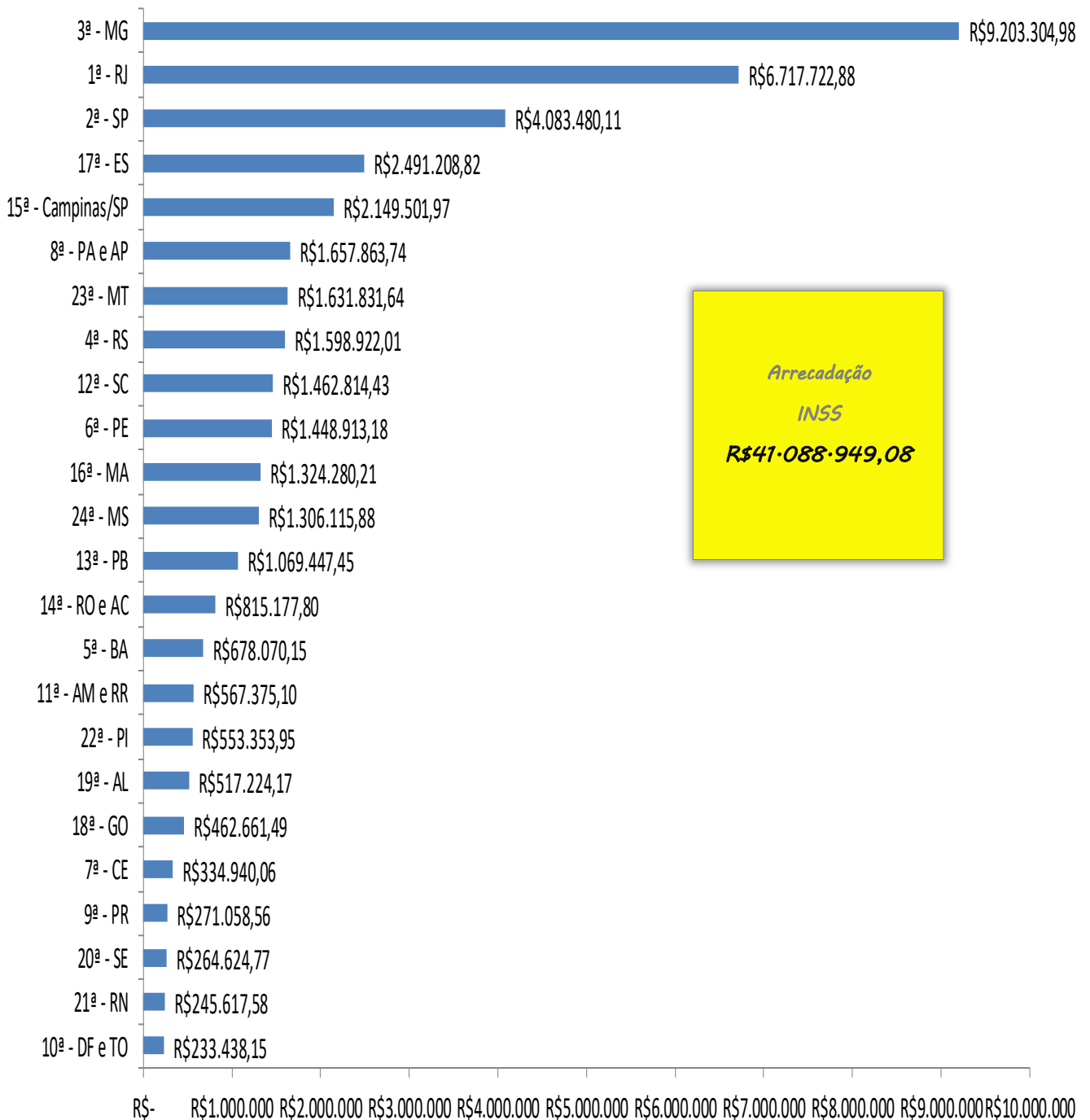
As Regiões Judiciárias com as maiores arrecadações decorrentes dos acordos homologados foram: 5ª Região (R\$ 116.761.037,21), com 17,07% do total arrecadado no País, 15ª Região (R\$ 112.474.323,92), com 16,44%, 3ª Região (R\$ 78.010.045,37), com 11,40%, 2ª Região (R\$ 62.922.236,03), com 9,20%, e 1ª Região (R\$ 51.370.603,83), com 7,51%.



VI SEMANA NACIONAL DA CONCILIAÇÃO TRABALHISTA

Recolhimento Previdenciário - INSS

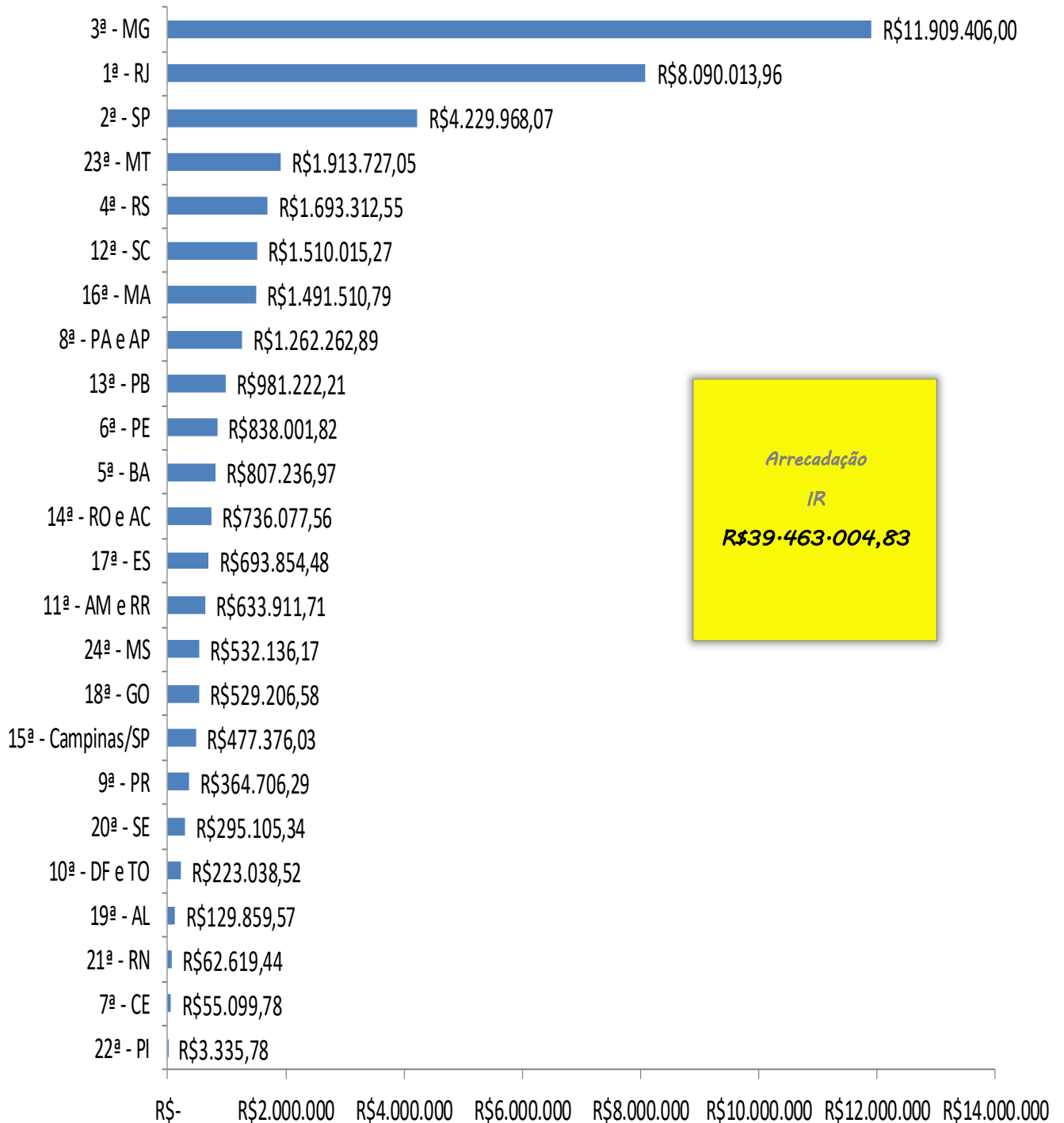
As Regiões Judiciárias que obtiveram as maiores arrecadações decorrentes de recolhimento previdenciário foram: 3ª Região (R\$ 9.203.304,98), com 22,40% do total arrecadado no País, 1ª Região (R\$ 6.717.722,88), com 16,35%, 2ª Região (R\$ 4.083.480,11), com 9,94%, 17ª Região (R\$ 2.491.208,82), com 6,06%, e 15ª Região (R\$ 2.149.501,97), com 5,23%.



VI SEMANA NACIONAL DA CONCILIAÇÃO TRABALHISTA

Recolhimento Fiscal – Imposto de Renda

As Regiões Judiciárias que obtiveram as maiores arrecadações decorrentes de recolhimento fiscal foram: 3ª Região (R\$ 11.909.406,00), com 30,18% do total arrecadado no País, 1ª Região (R\$ 8.090.013,96), com 20,50%, 2ª Região (R\$ 4.229.968,07), com 10,72%, e 23ª Região (R\$ 1.913.727,05), com 4,85%.



Coordenadoria de Estatística e Pesquisa do

Justiça do Trabalho

VI SEMANA NACIONAL DA CONCILIAÇÃO TRABALHISTA

Quadro Resumo

Tribunal	Audiências realizadas	Acordos efetuados	Pessoas atendidas	Valores Arrecadados (R\$)			
				Acordos Homologados (1º e 2º Graus)	IR	INSS	TOTAL
TRT1 - RJ	5.249	1.377	23.055	R\$ 51.370.603,38	R\$ 8.090.013,96	R\$ 6.717.722,88	R\$ 66.178.340,22
TRT2 - SP	12.558	3.121	33.164	R\$ 62.922.236,03	R\$ 4.229.968,07	R\$ 4.083.480,11	R\$ 71.235.684,21
TRT3 - MG	7.665	2.008	14.676	R\$ 78.010.045,37	R\$ 11.909.406,00	R\$ 9.203.304,98	R\$ 99.122.756,35
TRT4 - RS	2.787	747	12.492	R\$ 20.908.020,70	R\$ 1.693.312,55	R\$ 1.598.922,01	R\$ 24.200.255,26
TRT5 - BA	1.914	855	7.811	R\$ 116.761.037,21	R\$ 807.236,97	R\$ 678.070,15	R\$ 118.246.344,33
TRT6 - PE	2.787	1.171	9.678	R\$ 14.199.519,59	R\$ 838.001,82	R\$ 1.448.913,18	R\$ 16.486.434,59
TRT7 - CE	1.435	706	4.472	R\$ 31.178.691,41	R\$ 55.099,78	R\$ 334.940,06	R\$ 31.568.731,25
TRT8 - PA e AP	2.541	752	10.193	R\$ 12.397.128,67	R\$ 1.262.262,89	R\$ 1.657.863,74	R\$ 15.317.255,30
TRT9 - PR	4.424	1.351	18.024	R\$ 33.688.587,86	R\$ 364.706,29	R\$ 271.058,56	R\$ 34.324.352,71
TRT10 - DF e TO	497	193	1.342	R\$ 3.414.729,43	R\$ 223.038,52	R\$ 233.438,15	R\$ 3.871.206,10
TRT11 - AM e RR	1.398	328	5.179	R\$ 4.272.610,50	R\$ 633.911,71	R\$ 567.375,10	R\$ 5.473.897,31
TRT12 - SC	2.858	979	11.438	R\$ 24.101.634,75	R\$ 1.510.015,27	R\$ 1.462.814,43	R\$ 27.074.464,45
TRT13 - PB	1.867	415	6.581	R\$ 10.999.727,19	R\$ 981.222,21	R\$ 1.069.447,45	R\$ 13.050.396,85
TRT14 - RO e AC	1.025	410	4.294	R\$ 10.424.262,39	R\$ 736.077,56	R\$ 815.177,80	R\$ 11.975.517,75
TRT15 - Campinas/SP	5.279	2.951	18.468	R\$ 112.474.323,92	R\$ 477.376,03	R\$ 2.149.501,97	R\$ 115.101.201,92
TRT16 - MA	1.291	413	3.851	R\$ 6.842.236,85	R\$ 1.491.510,79	R\$ 1.324.280,21	R\$ 9.658.027,85
TRT17 - ES	1.464	349	5.361	R\$ 12.879.206,42	R\$ 693.854,48	R\$ 2.491.208,82	R\$ 16.064.269,72
TRT18 - GO	2.270	592	9.139	R\$ 6.756.027,59	R\$ 529.206,58	R\$ 462.661,49	R\$ 7.747.895,66
TRT19 - AL	683	273	2.475	R\$ 7.692.090,74	R\$ 129.859,57	R\$ 517.224,17	R\$ 8.339.174,48
TRT20 - SE	619	218	2.264	R\$ 4.648.586,05	R\$ 295.105,34	R\$ 264.624,77	R\$ 5.208.316,16
TRT21 - RN	785	244	3.482	R\$ 7.458.070,80	R\$ 62.619,44	R\$ 245.617,58	R\$ 7.766.307,82
TRT22 - PI	970	641	1.982	R\$ 12.876.937,56	R\$ 3.335,78	R\$ 553.353,95	R\$ 13.433.627,29
TRT23 - MT	1.301	506	4.898	R\$ 20.323.535,60	R\$ 1.913.727,05	R\$ 1.631.831,64	R\$ 23.869.094,29
TRT24 - MS	1.368	567	5.247	R\$ 17.540.647,47	R\$ 532.136,17	R\$ 1.306.115,88	R\$ 19.378.899,52
TOTAL	65.035	21.167	219.566	R\$ 684.140.497,48	R\$ 39.463.004,83	R\$ 41.088.949,08	R\$ 764.692.451,39

Nota: Na coluna "Acordos Efetuados", estão incluídos os quantitativos de acordos em processos que estão no Tribunal Superior do Trabalho.

