



PODER JUDICIÁRIO
JUSTIÇA DO TRABALHO
TRIBUNAL SUPERIOR DO TRABALHO

ATO GDGSET.GP.Nº 18 , DE 27 DE JANEIRO DE 2020.

O PRESIDENTE DO TRIBUNAL SUPERIOR DO TRABALHO, no uso de suas atribuições legais e regimentais, e considerando o constante no Processo TST nº 501.924/2019-0,

R E S O L V E

Determinar a publicação do Relatório de Gestão Fiscal do Tribunal Superior do Trabalho, referente ao período de janeiro a dezembro de 2019, nos termos do art. 55, § 2º, da Lei Complementar nº 101/2000.

Publique-se no D.O.U.


JOÃO BATISTA BRITO PEREIRA
Ministro Presidente do Tribunal Superior do Trabalho

UNIAO - PODER JUDICIARIO
TRIBUNAL SUPERIOR DO TRABALHO
RELATÓRIO DE GESTÃO FISCAL
DEMONSTRATIVO DA DESPESA COM PESSOAL
ORÇAMENTOS FISCAL E DA SEGURIDADE SOCIAL
JANEIRO A DEZEMBRO/2019


RGF - ANEXO I (LRF, art. 53, inciso I, alínea "a")

DESPESA COM PESSOAL	DESPESAS EXECUTADAS (últimos 12 Meses)												TOTAL EXECUTADO (C) = (A) + (B)		
	jun/19	fev/19	mar/19	abr/19	maí/19	jun/19	jul/19	ago/19	set/19	out/19	nov/19	dez/19		TOTAL ÚLTIMOS 12 MESES (A)	INSCRITAS EM RESTOS A PAGAR NÃO PROCESSADOS (B)
DESPESA BRUTA COM PESSOAL (I)	88.601.098,49	64.885.482,89	68.670.313,13	67.829.481,36	67.152.439,80	70.457.570,74	68.569.794,99	67.336.125,50	69.428.633,93	68.798.267,22	105.679.885,55	91.775.142,30	899.184.206,90	47.430,64	899.231.637,54
Pessoal Ativo	52.893.212,80	40.028.049,08	44.160.680,43	43.518.070,73	42.925.969,59	45.894.353,29	43.864.357,87	42.313.557,58	43.870.717,91	43.504.737,05	67.204.923,37	66.104.386,80	576.283.016,50	47.430,64	576.330.447,14
Vencimentos, Vantagens e Outras Despesas Variáveis	46.646.103,27	33.796.394,85	37.907.795,47	37.345.345,18	36.940.802,74	39.782.381,74	37.759.212,19	36.209.455,05	37.855.037,07	37.504.822,73	55.381.721,59	60.070.408,17	497.199.570,05	0,00	497.199.570,05
Obrigações Patronais	6.247.109,53	6.231.654,23	6.252.884,96	6.172.725,55	5.985.076,85	6.111.971,55	6.105.145,68	6.104.102,53	6.015.680,84	5.999.914,52	11.823.201,78	6.033.978,63	79.083.446,45	47.430,64	79.130.877,09
Benefícios Previdenciários	0,00	0,00	0,00	0,00	0,00	0,00	0,00	0,00	0,00	0,00	0,00	0,00	0,00	0,00	0,00
Pessoal Inativo e Pensionistas	35.707.885,69	24.857.434,81	24.509.632,70	24.311.410,63	24.226.470,21	24.563.217,45	24.705.437,12	25.022.567,92	25.557.916,02	25.293.530,17	38.474.932,18	25.670.755,50	322.901.190,40	0,00	322.901.190,40
Aposentadorias, Reserva e Reformas	30.436.782,18	21.226.021,09	20.855.954,16	20.684.687,33	20.649.240,71	20.929.200,53	21.138.792,54	21.268.760,98	21.949.344,57	21.720.033,02	33.063.098,40	22.082.902,01	276.094.817,52	0,00	276.094.817,52
Pensões	5.271.103,51	3.631.413,72	3.653.678,54	3.626.723,30	3.577.229,50	3.634.016,92	3.566.644,58	3.753.806,94	3.608.571,45	3.573.497,15	5.411.833,78	3.587.852,49	46.896.372,88	0,00	46.896.372,88
Outros Benefícios Previdenciários	0,00	0,00	0,00	0,00	0,00	0,00	0,00	0,00	0,00	0,00	0,00	0,00	0,00	0,00	0,00
Outras despesas de pessoal decorrentes de contratos de terceirização ou de contratação de forma indireta (§ 1º do art. 18 da LRF)	0,00	0,00	0,00	0,00	0,00	0,00	0,00	0,00	0,00	0,00	0,00	0,00	0,00	0,00	0,00
DESPESAS NÃO COMPUTADAS (§ 1º do art. 19 da LRF) (II)	35.716.701,05	24.888.706,53	24.878.164,94	24.311.410,63	24.226.470,21	24.571.773,32	24.831.131,41	25.498.312,29	25.580.373,91	25.293.530,17	20.047.397,66	4.511.936,67	284.355.898,79	0,00	284.355.898,79
Indenizações por Demissão e Incentivos à Demissão Voluntária	0,00	31.271,72	0,00	0,00	0,00	0,00	20.737,66	0,00	22.457,89	0,00	0,00	11.051,54	85.518,81	0,00	85.518,81
Decorrentes de Decisão Judicial de Período Anterior ao da Apuração	0,00	0,00	0,00	0,00	0,00	0,00	0,00	0,00	0,00	0,00	0,00	0,00	0,00	0,00	0,00
Despesas de Exercícios Anteriores de Período Anterior ao da Apuração	8.815,36	0,00	368.532,24	0,00	0,00	8.555,87	104.956,63	475.744,37	0,00	0,00	0,00	0,00	966.604,47	0,00	966.604,47
Inativos e Pensionistas com Recursos Vinculados	35.707.885,69	24.857.434,81	24.509.632,70	24.311.410,63	24.226.470,21	24.563.217,45	24.705.437,12	25.022.567,92	25.557.916,02	25.293.530,17	20.047.397,66	4.500.885,13	283.303.775,51	0,00	283.303.775,51
DESPESA LÍQUIDA COM PESSOAL (III) = (I - II)	52.884.397,44	39.996.777,36	43.792.148,19	43.518.070,73	42.925.969,59	45.885.797,42	43.738.663,58	41.837.813,21	43.848.260,02	43.504.737,05	85.632.467,89	87.263.205,63	614.828.308,11	47.430,64	614.875.738,75


	VALOR	% SOBRE A RCL
APURAÇÃO DO CUMPRIMENTO DO LIMITE LEGAL	905.658.590,00,00	
RECEITA CORRENTE LÍQUIDA (IV)	614.875.738,75	0,067893%
DESPESA LÍQUIDA COM PESSOAL (III C)	1.646.161.279,53	0,181764%
LIMITE MÁXIMO (V) (incisos I, II e III, art. 20 da LRF)	1.563.853.215,53	0,172676%
LIMITE PRUDENCIAL (VI) = (0,95 x V) (parágrafo único do art. 22 da LRF)	1.483.545.151,57	0,163588%

FONTES: SIAFI - TST/SEA/DICONT, 10/jan/2020, às 17h13.

- NOTAS: 1) Durante o exercício, somente as despesas liquidadas são consideradas executadas. No encerramento do exercício, as despesas não liquidadas inscritas em restos a pagar não processados são também consideradas executadas. Dessa forma, para maior transparência, as despesas executadas estão segregadas em:
- a) Despesas liquidadas, consideradas aquelas em que houve a entrega do material ou serviço, nos termos do art. 63 da Lei 4.320/64.
- b) Despesas empenhadas mas não liquidadas, inscritas em Restos a Pagar não processados, consideradas liquidadas no encerramento do exercício, por força do art. 35, inciso II da Lei 4.320/64.
- 2) O Limite Máximo foi estipulado conforme: Ato Conjunto TST/CSJT nº 30, de 26 de agosto de 2013.


JOÃO BATISTA BRITO PEREIRA
Ministro Presidente do Tribunal Superior do Trabalho


JOSE KAILTON SILVA RÉGIO
Diretor-Geral da Secretaria-Substituto


RUBENS LUIZ MURGA DA SILVA
Secretário de Auditoria


DIRLEY SÉRGIO DE MELO
Secretário de Administração

UNIÃO - PODER JUDICIÁRIO
TRIBUNAL SUPERIOR DO TRABALHO
RELATÓRIO DE GESTÃO FISCAL
DEMONSTRATIVO DOS LIMITES DE DESPESA COM PESSOAL EM CUMPRIMENTO AO ACÓRDÃO 553/2017-TCU-PLENÁRIO. ITEM 9.4
ORÇAMENTOS FISCAL E DA SEGURIDADE SOCIAL
JANEIRO A DEZEMBRO/2019

R\$ 1,00

	DESPESAS EXECUTADAS
DESPESA BRUTA COM PESSOAL (I)	899.231.637,54
DESPESAS NÃO COMPUTADAS (§ 1º do art. 19 da LRF) (II)	284.355.898,79
DESPESA LÍQUIDA COM PESSOAL (III) = (I - II)	614.875.738,75

APURAÇÃO DO CUMPRIMENTO DO LIMITE LEGAL


RECEITA CORRENTE LÍQUIDA - RCL (IV)	905.658.590.000,00
% da DESPESA TOTAL COM PESSOAL DTP sobre a RCL (V) = (III / IV)*100	0,067893%

			% DA RCL	VALOR	
LIMITE MÁXIMO	LRF, art. 20, incisos I, II e III			0,206935%	1.874.124.603,22
	Resol CNJ 5/2005	Ato decorrente:	ATO.SEOF.GDGCA.GP Nº 239/2005	0,206896%	1.873.771.396,37
	Resol CNJ 26/2006	Ato decorrente:	ATO CONJUNTO TST.CSJT Nº 1/2007	0,182102%	1.649.222.405,56
	Resol CNJ 177/2013	Ato decorrente:	ATO CONJUNTO TST.CSJT Nº 30/2013	0,181764%	1.646.161.279,53
	Justiça do Trabalho / Ato Conjunto TST.CSJT 12/2015¹			0,181764%	1.646.161.279,53


FONTE: SIAFI - TST/SEA/DICONT, 13/jan/2020, às 17h15.

NOTA: O Ato Conjunto TST.CSJT nº 12/2015 alterou somente os limites dos Tribunais Regionais do Trabalho. Os limites do TST permaneceram os mesmos estipulados no Ato Conjunto TST.CSJT nº 30/2013.


JOÃO BATISTA BRITO PEREIRA
 Ministro Presidente do Tribunal Superior do Trabalho


JOSÉ RAILTON SILVA RÊGO
 Diretor-Geral da Secretaria Substituto


RUBENS LUIZ MURGA DA SILVA
 Secretário de Auditoria


DIRLEY SÉRGIO DE MELO
 Secretário de Administração

UNIÃO - PODER JUDICIÁRIO
 TRIBUNAL SUPERIOR DO TRABALHO
 RELATÓRIO DE GESTÃO FISCAL
 DEMONSTRATIVO DA DISPONIBILIDADE DE CAIXA E DOS RESTOS A PAGAR
 ORÇAMENTOS FISCAL E DA SEGURIDADE SOCIAL
 JANEIRO A DEZEMBRO/2019

RGF - ANEXO V (LRF, art. 55, inciso III, alínea "a")


IDENTIFICAÇÃO DOS RECURSOS	DISPONIBILIDADE DE CAIXA BRUTA				OBRIGAÇÕES FINANCEIRAS			DISPONIBILIDADE DE CAIXA LÍQUIDA (ANTES DA INSCRIÇÃO DE RESTOS A PAGAR NÃO PROCESSADOS)	RESTOS A PAGAR EMPENHADOS E NÃO LIQUIDADOS DO EXERCÍCIO	EMPENHOS NÃO LIQUIDADOS CANCELADOS (NÃO INSCRITOS POR INSUFICIÊNCIA FINANCEIRA)	DISPONIBILIDADE DE CAIXA LÍQUIDA (APÓS A INSCRIÇÃO EM RESTOS A PAGAR NÃO PROCESSADOS DO EXERCÍCIO) (h) = (f - g)
	(a)	Restos a Pagar Liquidados e Não Pagos		Restos a Pagar Empenhados e Não Liquidados de Exercícios Anteriores	Demais Obrigações Financeiras	(f) = (a - (b + c + d + e))	(g)				
		De Exercícios Anteriores	Do Exercício								
127 - Custas e Emolumentos - Poder Judiciário	54.885.646,84	0,00	0,00	0,00	0,00	54.885.646,84	0,00	0,00	0,00	54.885.646,84	
150 - Recursos Não-Financeiros Diretamente Arrecadados	2.152.772,98	0,00	0,00	0,00	0,00	2.152.772,98	0,00	0,00	0,00	2.152.772,98	
151 - Contribuição Social sobre o Lucro das Pessoas Jurídicas	8.677,92	0,00	0,00	0,00	0,00	8.677,92	0,00	0,00	0,00	8.677,92	
156 - Contribuição para o Plano de Seguridade Social do Servidor	5.452.408,41	0,00	0,00	0,00	621,21	5.451.787,20	0,00	0,00	0,00	5.451.787,20	
169 - Contribuição Patronal para o Plano de Segurid. Soc. Servidor	16.505.770,19	0,00	0,00	0,00	0,00	16.505.770,19	0,00	0,00	0,00	16.505.770,19	
178 - Fundo de Fiscalização das Telecomunicações	318.207,27	0,00	0,00	0,00	0,00	318.207,27	0,00	0,00	0,00	318.207,27	
181 - Recursos de Convênios	808.294.368,33	0,00	0,00	0,00	0,00	808.294.368,33	0,00	0,00	0,00	808.294.368,33	
188 - Remuneração das Disponibilidades do Tesouro Nacional	23.107.254,44	0,00	0,00	0,00	0,00	23.107.254,44	0,00	0,00	0,00	23.107.254,44	
190 - Recursos Diversos	122.832,63	0,00	0,00	0,00	122.832,63	0,00	0,00	0,00	0,00	0,00	
329 - Recursos de Concessões e Permissões	803.474,53	0,00	0,00	0,00	0,00	803.474,53	0,00	0,00	0,00	803.474,53	
350 - Recursos Não-Financeiros Diretamente Arrecadados	15.035.555,36	0,00	0,00	0,00	0,00	15.035.555,36	0,00	0,00	0,00	15.035.555,36	
381 - Receitas de Convênio / Justiça do Trabalho	273.162.890,85	0,00	0,00	0,00	0,00	273.162.890,85	0,00	0,00	0,00	273.162.890,85	
388 - Remuneração das Dispomib. Do Tesouro Nac. - Exer Ant.	50.157,24	0,00	0,00	0,00	0,00	50.157,24	0,00	0,00	0,00	50.157,24	
TOTAL DOS RECURSOS VINCULADOS (I)	1.199.900.016,99	0,00	0,00	0,00	123.453,84	1.199.776.563,15	0,00	0,00	0,00	1.199.776.563,15	
100 - Recursos Ordinários	1.194.419.334,00	0,00	1.117.452,31	204.116,18	24.563,74	1.193.073.201,77	6.945.521,49	0,00	0,00	1.186.127.680,28	
300 - Recursos Ordinários - Exercícios Anteriores	2.696.222,10	0,00	1.117.452,31	204.116,18	24.563,74	2.696.222,10	0,00	0,00	0,00	2.696.222,10	
TOTAL DOS RECURSOS NÃO VINCULADOS (II)	1.197.115.556,10	0,00	1.117.452,31	204.116,18	24.563,74	1.195.769.423,87	6.945.521,49	0,00	0,00	1.188.823.902,38	
TOTAL (III) = (I + II)	2.397.015.573,09	0,00	1.117.452,31	204.116,18	148.017,58	2.395.545.987,02	6.945.521,49	0,00	0,00	2.388.600.465,53	
REGIME PRÓPRIO DE PREVIDÊNCIA DOS SERVIDORES¹	21.958.178,60	0,00	0,00	0,00	621,21	21.957.557,39	0,00	0,00	0,00	21.957.557,39	


NOTAS: SIAFI e Tesouro Gerencial - TST/SEAD/CONT, 13/jan/2020, às 17h15

1) A disponibilidade de caixa do RPPS está comprometida com o Passivo Atuarial.

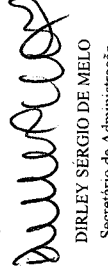
2) Em atendimento ao disposto no item 9.4.4 do Acórdão nº 1.573/2006 - TCU - Plenário, estão incluídos na "Disponibilidade de Caixa Bruta", os valores de: R\$ 2.285.938.687,22, relativo ao Limite de Saque com Vinculação de Pagamento, R\$ 71.190.646,15 relativo ao valor líquido a receber para pagamento de RP, do Órgão Setorial de Programação Financeira (UG 080017) da Justiça do Trabalho, e R\$ 39.886.239,72 da UG 080001, referente ao Limite de Saque com Vinculação de Pagamento (R\$ 39.763.407,09) e Demais Contas - CEF (R\$ 122.832,63).

3) Do total, em "Demais obrigações Financeiras", o valor de R\$ 621,21 corresponde à conta 82214.01.01 - Liberação de Resto a Pagar Autorizado - Inscrito, da UG 080017.


 JOÃO BATISTA BRITO PEREIRA
 Ministro Presidente do Tribunal Superior do Trabalho


 JOSÉ RAILTON SILVA RÉGIO
 Diretor-Geral da Secretaria Substituto


 RUBENS LUIZ MURGA DA SILVA
 Secretário de Auditoria


 DIRLEY SÉRGIO DE MELO
 Secretário de Administração

UNIÃO - PODER JUDICIÁRIO
 TRIBUNAL SUPERIOR DO TRABALHO
 RELATÓRIO DE GESTÃO FISCAL
 DEMONSTRATIVO SIMPLIFICADO DO RELATÓRIO DE GESTÃO FISCAL
 ORÇAMENTOS FISCAL E DA SEGURIDADE SOCIAL
 JANEIRO A DEZEMBRO/2019


LRF, art. 48 - ANEXO VI

R\$ 1,00

RECEITA CORRENTE LÍQUIDA	VALOR	
Receita Corrente Líquida	905.658.590.000,00	
DESPESA COM PESSOAL	VALOR	% SOBRE A RCL
Despesa Total com Pessoal - DTP	614.875.738,75	0,067893
Limite Máximo (incisos I, II e III, art. 20 da LRF)	1.646.161.279,53	0,181764
Limite Prudencial (parágrafo único, art. 22 da LRF)	1.563.853.215,55	0,172676
RESTOS A PAGAR	INSCRIÇÃO EM RESTOS A PAGAR NÃO PROCESSADOS DO EXERCÍCIO	DISPONIBILIDADE DE CAIXA LÍQUIDA (ANTES DA INSCRIÇÃO EM RESTOS A PAGAR NÃO PROCESSADOS DO EXERCÍCIO)
Valor Total	6.945.521,49	2.395.545.987,02


FONTE: Demonstrativo da Despesa com Pessoal e Demonstrativo da Disponibilidade de Caixa e dos Restos a Pagar - TST/SEA/DICONT, em 13/jan/2020, às 17h15.

Nota: A Disponibilidade de Caixa Líquida inclui o valor de R\$ 2.357.128.712,16 referente ao Órgão Setorial de Programação Financeira (UG 080017) da Justiça do Trabalho, em atendimento ao disposto no item 9.4.4 do Acórdão nº 1.573/2006 - TCU - Plenário. Assim, a Disponibilidade de Caixa Líquida do Tribunal Superior do Trabalho (UG 080001) é de R\$ 38.417.274,86.


 JOÃO BATISTA BRITO PEREIRA
 Ministro Presidente do Tribunal Superior do Trabalho


 JOSÉ RAILTON SILVA REGO
 Diretor-Geral da Secretaria Substituto


 RUBENS LUIZ MURGA DA SILVA
 Secretário de Auditoria


 DIRLEY SÉRGIO DE MELO
 Secretário de Administração