

UNIÃO - PODER JUDICIÁRIO
TRIBUNAL SUPERIOR DO TRABALHO
RELATÓRIO DE GESTÃO FISCAL
DEMONSTRATIVO DA DESPESA COM PESSOAL
ORÇAMENTOS FISCAL E DA SEGURIDADE SOCIAL
JANEIRO A DEZEMBRO/2018

Este documento pode ser acessado no endereço eletrônico <http://www.tst.jus.br/validador> sob código A5031711800563D1C6

RGF - ANEXO 1 (LRF, art. 55, inciso I, alínea "a")


R\$1,00


| DESPESA COM PESSOAL | DESPESAS EXECUTADAS (últimos 12 Meses) | | | | | | | | | | | | | INSCRITAS EM RESTOS A PAGAR NÃO PROCESSADOS (B) | TOTAL EXECUTADO (C) = (A) + (B) |
|--|--|---------------|---------------|---------------|---------------|---------------|---------------|---------------|---------------|---------------|---------------|---------------|----------------------------|---|---------------------------------|
| | LIQUIDADAS | | | | | | | | | | | | | | |
| | jan/18 | fev/18 | mar/18 | abr/18 | mai/18 | jun/18 | ju/18 | ago/18 | set/18 | out/18 | nov/18 | dez/18 | TOTAL ÚLTIMOS 12 MESES (A) | | |
| DESPESA BRUTA COM PESSOAL (I) | 81.954.500,92 | 61.240.758,24 | 61.985.096,59 | 62.613.279,25 | 62.586.407,86 | 65.370.151,40 | 63.211.530,08 | 60.411.691,34 | 61.956.718,02 | 62.323.686,49 | 99.544.160,65 | 85.605.901,17 | 828.803.882,01 | 2.679.915,17 | 831.483.797,18 |
| Pessoal Ativo | 50.217.841,11 | 36.342.081,11 | 40.120.823,09 | 40.459.369,85 | 40.489.643,77 | 43.295.668,26 | 41.171.618,08 | 38.265.539,09 | 39.772.454,09 | 40.198.626,70 | 64.612.708,44 | 62.376.684,32 | 537.323.057,91 | 2.679.915,17 | 540.002.973,08 |
| Vencimentos, Vantagens e Outras Despesas Variáveis | 44.332.093,17 | 30.288.237,42 | 34.268.697,58 | 34.636.113,55 | 34.665.264,97 | 37.301.155,85 | 35.293.094,80 | 32.503.938,12 | 34.027.084,83 | 34.434.666,86 | 52.969.045,15 | 55.949.078,34 | 460.668.470,64 | 2.679.915,17 | 463.348.385,81 |
| Obrigações Patronais | 5.885.747,94 | 6.053.843,69 | 5.852.125,51 | 5.823.256,30 | 5.824.378,80 | 5.994.512,41 | 5.878.523,28 | 5.761.600,97 | 5.745.369,26 | 5.763.959,84 | 11.643.663,29 | 6.427.605,98 | 76.654.587,27 | 0,00 | 76.654.587,27 |
| Benefícios Previdenciários | 0,00 | 0,00 | 0,00 | 0,00 | 0,00 | 0,00 | 0,00 | 0,00 | 0,00 | 0,00 | 0,00 | 0,00 | 0,00 | 0,00 | 0,00 |
| Pessoal Inativo e Pensionistas | 31.736.659,81 | 24.898.677,13 | 21.864.273,50 | 22.153.909,40 | 22.096.764,09 | 22.074.483,14 | 22.039.912,00 | 22.146.152,25 | 22.184.263,93 | 22.125.059,79 | 34.931.452,21 | 23.229.216,85 | 291.480.824,10 | 0,00 | 291.480.824,10 |
| Aposentadorias, Reserva e Reformas | 26.857.448,16 | 20.020.413,53 | 18.570.013,54 | 18.821.395,09 | 18.765.152,33 | 18.868.081,37 | 18.708.317,91 | 18.837.497,72 | 18.880.056,15 | 18.853.914,47 | 29.809.419,07 | 19.820.781,32 | 246.812.490,66 | 0,00 | 246.812.490,66 |
| Pensões | 4.879.211,65 | 4.878.263,60 | 3.294.259,96 | 3.332.514,31 | 3.331.611,76 | 3.206.401,77 | 3.331.594,09 | 3.308.654,53 | 3.304.207,78 | 3.271.145,32 | 5.122.033,14 | 3.408.435,53 | 44.668.333,44 | 0,00 | 44.668.333,44 |
| Outros Benefícios Previdenciários | 0,00 | 0,00 | 0,00 | 0,00 | 0,00 | 0,00 | 0,00 | 0,00 | 0,00 | 0,00 | 0,00 | 0,00 | 0,00 | 0,00 | 0,00 |
| Outras Despesas de Pessoal decorrentes de Contratos de Terceirização (§ 1º do art. 18 da LRF) | 0,00 | 0,00 | 0,00 | 0,00 | 0,00 | 0,00 | 0,00 | 0,00 | 0,00 | 0,00 | 0,00 | 0,00 | 0,00 | 0,00 | 0,00 |
| DESPESAS NÃO COMPUTADAS (§ 1º do art. 19 da LRF) (II) | 34.407.634,94 | 26.209.911,07 | 21.988.006,73 | 22.262.579,50 | 22.206.758,75 | 22.203.285,14 | 22.181.204,37 | 22.332.875,22 | 22.184.263,93 | 22.125.059,79 | 21.877.532,81 | 11.521.140,42 | 271.500.252,67 | 0,00 | 271.500.252,67 |
| Indenizações por Demissão e Incentivos à Demissão Voluntária | 0,00 | 0,00 | 7.168,57 | 23.397,85 | 0,00 | 5.120,41 | 31.393,82 | 0,00 | 0,00 | 0,00 | 7.747,59 | 16.280,74 | 91.108,98 | 0,00 | 91.108,98 |
| Decorrentes de Decisão Judicial de Período Anterior ao da Apuração | 0,00 | 0,00 | 0,00 | 0,00 | 0,00 | 0,00 | 0,00 | 0,00 | 0,00 | 0,00 | 0,00 | 50.205,49 | 50.205,49 | 0,00 | 50.205,49 |
| Despesas de Exercícios Anteriores de Período Anterior ao da Apuração | 2.670.975,13 | 1.311.233,94 | 116.564,66 | 85.272,25 | 109.994,66 | 123.681,59 | 109.898,55 | 186.722,97 | 0,00 | 0,00 | 28.502,73 | 990.121,44 | 5.732.967,92 | 0,00 | 5.732.967,92 |
| Inativos e Pensionistas com Recursos Vinculados | 31.736.659,81 | 24.898.677,13 | 21.864.273,50 | 22.153.909,40 | 22.096.764,09 | 22.074.483,14 | 22.039.912,00 | 22.146.152,25 | 22.184.263,93 | 22.125.059,79 | 21.841.282,49 | 10.464.532,75 | 265.625.970,28 | 0,00 | 265.625.970,28 |
| DESPESA LÍQUIDA COM PESSOAL (III) = (I - II) | 47.546.865,98 | 35.030.847,17 | 39.997.089,86 | 40.350.699,75 | 40.379.649,11 | 43.166.866,26 | 41.030.325,71 | 38.078.816,12 | 39.772.454,09 | 40.198.626,70 | 77.666.627,84 | 74.084.760,75 | 557.303.629,34 | 2.679.915,17 | 559.983.544,51 |

| APURAÇÃO DO CUMPRIMENTO DO LIMITE LEGAL | VALOR | % SOBRE A RCL |
|--|--------------------|---------------|
| RECEITA CORRENTE LÍQUIDA (IV) | 805.348.403.000,00 | |
| DESPESA LÍQUIDA COM PESSOAL (III C) | 559.983.544,51 | 0,069533% |
| LIMITE MÁXIMO (V) (incisos I, II e III, art. 20 da LRF) | 1.463.833.471,23 | 0,181764% |
| LIMITE PRUDENCIAL (VI) = (0,95 x V) (parágrafo único do art. 22 da LRF) | 1.390.641.797,67 | 0,172676% |
| LIMITE DE ALERTA (VII) = (0,90 x V) (inciso II do §1º do art. 59 da LRF) | 1.317.450.124,11 | 0,163588% |

FONTE: SIAFI - TST/SEA/DICONT, 9/jan/2019, às 16h30.

- NOTAS: 1) Durante o exercício, somente as despesas liquidadas são consideradas executadas. No encerramento do exercício, as despesas não liquidadas em restos a pagar não processados são também consideradas executadas. Dessa forma, para maior transparência, as despesas executadas estão segregadas em:
- a) Despesas liquidadas, consideradas aquelas em que houve a entrega do material ou serviço, nos termos do art. 63 da Lei 4.320/64;
 - b) Despesas empenhadas mas não liquidadas, inscritas em Restos a Pagar não processados, consideradas liquidadas no encerramento do exercício, por força do art.35, inciso II da Lei 4.320/64.
- 2) O Limite Máximo foi estipulado conforme Ato Conjunto TST.CSJT nº 30, de 26 de agosto de 2013.


JOÃO BATISTA BRITO PEREIRA
 Ministro Presidente do Tribunal Superior do Trabalho


GUSTAVO CARIBÉ DE CARVALHO
 Diretor-Geral da Secretaria


RUBENS LUIZ MURGA DA SILVA
 Secretário de Controle Interno


MARCOS FRANÇA SOARES
 Secretário de Administração Substituto

UNIÃO - PODER JUDICIÁRIO
TRIBUNAL SUPERIOR DO TRABALHO
RELATÓRIO DE GESTÃO FISCAL
DEMONSTRATIVO DOS LIMITES DE DESPESA COM PESSOAL EM CUMPRIMENTO AO ACÓRDÃO 553/2017-TCU-PLENÁRIO. ITEM 9.4
ORÇAMENTOS FISCAL E DA SEGURIDADE SOCIAL
JANEIRO A DEZEMBRO/2018

R\$ 1,00


| | | | DESPESAS EXECUTADAS | |
|---|--|--|-----------------------|------------------|
| DESPESA BRUTA COM PESSOAL (I) | | | 831.483.797,18 | |
| DESPESAS NÃO COMPUTADAS (§ 1º do art. 19 da LRF) (II) | | | 271.500.252,67 | |
| DESPESA LÍQUIDA COM PESSOAL (III) = (I - II) | | | 559.983.544,51 | |
| APURAÇÃO DO CUMPRIMENTO DO LIMITE LEGAL | | | | |
| RECEITA CORRENTE LÍQUIDA - RCL (IV) | | | 805.348.403.000,00 | |
| % da DESPESA TOTAL COM PESSOAL DTP sobre a RCL (V) = (III / IV)*100 | | | 0,069533% | |
| | | | % DA RCL | VALOR |
| LIMITE MÁXIMO | LRF, art. 20, incisos I, II e III | | 0,206935% | 1.666.547.717,75 |
| | Resol CNJ 5/2005 | Ato decorrente: ATO.SEOF.GDGCA.GP Nº 239/2005 | 0,206896% | 1.666.233.631,87 |
| | Resol CNJ 26/2006 | Ato decorrente: ATO CONJUNTO TST.CSJT Nº 1/2007 | 0,182102% | 1.466.555.548,83 |
| | Resol CNJ 177/2013 | Ato decorrente: ATO CONJUNTO TST.CSJT Nº 30/2013 | 0,181764% | 1.463.833.471,23 |
| | Justiça do Trabalho / Ato Conjunto TST.CSJT 12/2015 ¹ | | 0,181764% | 1.463.833.471,23 |

Fonte: SIAFI - TST/SEA/DICONT, 9/jan/2018, às 16h30.

Nota: O Ato Conjunto TST.CSJT nº 12/2015 alterou somente os limites dos Tribunais Regionais do Trabalho. Os limites do TST permaneceram os mesmos estipulados no Ato Conjunto TST.CSJT nº 30/2013.


JOÃO BATISTA BRITO PEREIRA
 Ministro Presidente do Tribunal Superior do Trabalho


GUSTAVO CARIBÉ DE CARVALHO
 Diretor-Geral da Secretaria


RUBENS LUIZ MURGA DA SILVA
 Secretário de Controle Interno


MARCOS FRANÇA SOARES
 Secretário de Administração Substituto

Este documento pode ser acessado no endereço eletrônico: www.tst.jus.br/validador sob código 180363D1C6A507180363D1C6A507180363D1C6

UNIÃO – PODER JUDICIÁRIO
 TRIBUNAL SUPERIOR DO TRABALHO
 RELATÓRIO DE GESTÃO FISCAL
 DEMONSTRATIVO DA DISPONIBILIDADE DE CAIXA E DOS RESTOS A PAGAR
 ORÇAMENTOS FISCAL E DA SEGURIDADE SOCIAL
 JANEIRO A DEZEMBRO/2018

Este documento pode ser acessado no endereço eletrônico <http://www.tst.jus.br/> validador sob código A5031711800563D1C6

RGF – ANEXO V (LRF, art. 55, Inciso III, alínea "a")

R\$ 1,00


| IDENTIFICAÇÃO DOS RECURSOS | DISPONIBILIDADE DE CAIXA BRUTA (a) | OBRIGAÇÕES FINANCEIRAS | | | | DISPONIBILIDADE DE CAIXA LÍQUIDA (ANTES DA INSCRIÇÃO DE RESTOS A PAGAR NÃO PROCESSADOS) (f) = (a - (b + c + d + e)) | RESTOS A PAGAR EMPENHADOS E NÃO LIQUIDADOS DO EXERCÍCIO | EMPENHOS NÃO LIQUIDADOS CANCELADOS (NÃO INSCRITOS POR INSUFICIÊNCIA FINANCEIRA) |
|--|---|---------------------------------------|---------------------------|--|--|--|---|---|
| | | Restos a Pagar Liquidados e Não Pagos | | Restos a Pagar Empenhados e Não Liquidados de Exercícios Anteriores (d) | Demais Obrigações Financeiras (e) | | | |
| | | De Exercícios Anteriores (b) | Do Exercício (c) | | | | | |
| 127 - Custas e Emolumentos - Poder Judiciário | 48.854.166,56 | 0,00 | 0,00 | 0,00 | 0,00 | 48.854.166,56 | 30.417,79 | 0,00 |
| 150 - Recursos Não- Financeiros Diretamente Arrecadados | 1.078.421,99 | 0,00 | 0,00 | 0,00 | 0,00 | 1.078.421,99 | 0,00 | 0,00 |
| 151 - Contribuição Social sobre o Lucro das Pessoas Jurídicas | 8.677,92 | 0,00 | 0,00 | 0,00 | 0,00 | 8.677,92 | 0,00 | 0,00 |
| 156 - Contribuição para o Plano de Seguridade Social, do Servidor | 5.436.386,50 | 0,00 | 0,00 | 0,00 | 621,21 | 5.435.765,29 | 0,00 | 0,00 |
| 169 - Contribuição Patronal para o Plano de Segurid. Soc. Servidor | 18.789.480,49 | 0,00 | 0,00 | 0,00 | 0,00 | 18.789.480,49 | 0,00 | 0,00 |
| 178 - Fundo de Fiscalização das Telecomunicações | 318.207,27 | 0,00 | 0,00 | 0,00 | 0,00 | 318.207,27 | 0,00 | 0,00 |
| 181 - Recursos de Convênios | 378.436.843,94 | 0,00 | 0,00 | 0,00 | 0,00 | 378.436.843,94 | 0,00 | 0,00 |
| 188 - Remuneração das Disponibilidades do Tesouro Nacional | 41.893.955,67 | 0,00 | 0,00 | 0,00 | 0,00 | 41.893.955,67 | 0,00 | 0,00 |
| 190 - Recursos Diversos | 106.207,73 | 0,00 | 0,00 | 0,00 | 106.207,73 | 0,00 | 0,00 | 0,00 |
| 329 - Recursos de Concessões e Permissões | 648.737,31 | 0,00 | 0,00 | 0,00 | 0,00 | 648.737,31 | 0,00 | 0,00 |
| 350 - Recursos Não-Financeiros Diretamente Arrecadados | 15.035.555,36 | 0,00 | 0,00 | 0,00 | 0,00 | 15.035.555,36 | 0,00 | 0,00 |
| 381 - Receitas de Convênio / Justiça do Trabalho | 273.162.890,85 | 0,00 | 0,00 | 0,00 | 0,00 | 273.162.890,85 | 0,00 | 0,00 |
| 388 - Remuneração das Disponib. Do Tesouro Nac. - Exer.Ant. | 50.157,24 | 0,00 | 0,00 | 0,00 | 0,00 | 50.157,24 | 0,00 | 0,00 |
| TOTAL DOS RECURSOS VINCULADOS (I) | 783.819.688,83 | 0,00 | 0,00 | 0,00 | 106.828,94 | 783.712.859,89 | 30.417,79 | 0,00 |
| 100 - Recursos Ordinários | 971.280.551,09 | 102.016,83 | 221.858,11 | 117.402,59 | 16.512,08 | 970.822.761,48 | 17.011.588,20 | 0,00 |
| 300 - Recursos Ordinários - Exercícios Anteriores | 2.699.309,14 | 0,00 | 0,00 | 0,00 | 0,00 | 2.699.309,14 | 0,00 | 0,00 |
| TOTAL DOS RECURSOS NÃO VINCULADOS (II) | 973.979.860,23 | 102.016,83 | 221.858,11 | 117.402,59 | 16.512,08 | 973.522.070,62 | 17.011.588,20 | 0,00 |
| TOTAL (III) = (I + II) | 1.757.799.549,06 | 102.016,83 | 221.858,11 | 117.402,59 | 123.341,02 | 1.757.234.930,51 | 17.042.005,99 | 0,00 |
| REGIME PRÓPRIO DE PREVIDÊNCIA DOS SERVIDORES* | 24.225.866,99 | 0,00 | 0,00 | 0,00 | 621,21 | 24.225.245,78 | 0,00 | 0,00 |


FONTES: SIAFI e Tesouro Gerencial - TST/SEA/DICONT, 17/jan/2019, às 16h30.

Notas:1) A disponibilidade de caixa do RPPS está comprometida com o Passivo Atuarial.

2) Em atendimento ao disposto no item 9.4.4 do Acórdão nº 1.573/2006 - TCU - Plenário, estão incluídos, na "Disponibilidade de Caixa Bruta", relativo ao "Limite de Saque com Vinculação de Pagamento", os valores de: R\$ 1.543.128.617,97 do Órgão Setorial de Programação Financeira (UG 080017) da Justiça do Trabalho e R\$ 87.948.296,08 da UG 080001 e, além disso, o valor positivo líquido a receber para pagamento de RP, de R\$ 126.722.635,01, da UG 080017.

3) Do total, em "Demais obrigações Financeiras", o valor de R\$ 621,21 corresponde à conta 82214.01.01 - Restos a Pagar Recursos a Liberar Autorizado Inscrição, da UG 080017.


 JOÃO BATISTA BRITO PEREIRA
 Ministro Presidente do Tribunal Superior do Trabalho


 GUSTAVO CARIBÉ DE CARVALHO
 Diretor-Geral da Secretaria


 RUBENS LUIZ MURGA DA SILVA
 Secretário de Controle Interno


 MARCOS FRANÇA SOARES
 Secretário de Administração Substituto

UNIÃO - PODER JUDICIÁRIO
 TRIBUNAL SUPERIOR DO TRABALHO
 RELATÓRIO DE GESTÃO FISCAL
 DEMONSTRATIVO SIMPLIFICADO DO RELATÓRIO DE GESTÃO FISCAL
 ORÇAMENTOS FISCAL E DA SEGURIDADE SOCIAL
 JANEIRO A DEZEMBRO/2018

LRF, art. 48 - ANEXO VI


R\$ 1,00

| RECEITA CORRENTE LÍQUIDA | VALOR | |
|---|--|--|
| Receita Corrente Líquida | 805.348.403.000,00 | |
| <hr/> | | |
| DESPESA COM PESSOAL | VALOR | % SOBRE A RCL |
| Despesa Total com Pessoal - DTP | 559.983.544,51 | 0,069533 |
| Limite Máximo (incisos I, II e III, art. 20 da LRF) | 1.463.833.471,23 | 0,181764 |
| Limite Prudencial (parágrafo único, art. 22 da LRF) | 1.390.641.797,67 | 0,172676 |
| <hr/> | | |
| RESTOS A PAGAR | INSCRIÇÃO EM RESTOS A PAGAR NÃO PROCESSADOS DO EXERCÍCIO | DISPONIBILIDADE DE CAIXA LÍQUIDA (ANTES DA INSCRIÇÃO EM RESTOS A PAGAR NÃO PROCESSADOS DO EXERCÍCIO) |
| Valor Total | 17.042.005,99 | 1.757.234.930,51 |

FONTE: Demonstrativo da Despesa com Pessoal e Demonstrativo da Disponibilidade de Caixa e dos Restos a Pagar - TST/SEA/DICONT, em 08/jan/19, às 16h30.

Nota: A Disponibilidade de Caixa Líquida inclui o valor de R\$1.669.850.631,77 referente ao Órgão Setorial de Programação Financeira (UG 080017) da Justiça do Trabalho, em atendimento ao disposto no item 9.4.4 do Acórdão nº 1.573/2006 - TCU - Plenário. Assim, a Disponibilidade de Caixa Líquida do Tribunal Superior do Trabalho (UG 080001) é de R\$ 87.384.298,74.


 JOÃO BATISTA BRITO PEREIRA
 Ministro Presidente do Tribunal Superior do Trabalho


 GUSTAVO CARIBE DE CARVALHO
 Diretor-Geral da Secretaria


 RUBENS LUIZ MURGA DA SILVA
 Secretário de Controle Interno


 MARCOS FRANÇA SOARES
 Secretário de Administração Substituto